

# CLYDE

Designer

Numéro111


## Caractéristiques techniques

Numéro111 et Michel Roset ont décidé de développer la famille Clyde, en prenant comme point de départ ses caractéristiques essentielles : la structure en acier laqué métallisé aspect laiton ou laqué noir avec supports en forme de V et la superposition de plateaux.

## PRODUITS

**BIBLIOTHÈQUE CHÊNE TON NOIR AVEC 2 FONDS**

**GRILLE / PIÉTEMENT ACIER LAQUÉ NOIR**



### Dimensions


Hauteur 1310 mm

Largeur 1910 mm

Profondeur 376 mm

**BIBLIOTHÈQUE CHÊNE TON NOIR AVEC 2 FONDS**

**GRILLE / PIÉTEMENT ACIER ASPECT LAITON**



### Dimensions

Hauteur 1310 mm


Largeur 1910 mm

Profondeur 376 mm

**BIBLIOTHÈQUE CHÊNE TON NOIR / GRÈS CÉRAME**

**MARQUINIA AVEC 2 FONDS GRILLE / PIÉTEMENT**

**ACIER LAQUÉ NOIR**



### Dimensions

Hauteur 1310 mm


Largeur 1910 mm

Profondeur 376 mm

**BIBLIOTHÈQUE CHÊNE TON NOIR / GRÈS CÉRAME**

**MARQUINIA AVEC 2 FONDS GRILLE / PIÉTEMENT**

**ACIER ASPECT LAITON**



### Dimensions

Hauteur 1310 mm

Largeur 1910 mm

Profondeur 376 mm