

TOGO

Designer

Michel Ducaroy

Caractéristiques techniques

Programme de sièges-coussins tout en mousse. Sans point dur. Architecture typée s'intégrant au mobilier de style comme aux meubles contemporains. **STRUCTURE INTERNE** Entièrement constituée de mousses de 3 densités différentes (polyéther 21 kg/m³ - 3,2 kPa, polyéther 28 kg/m³ - 4,8 kPa et polyuréthane haute résilience 26 kg/m³ - 1,4 kPa). **COUTURE / HOUSSE** Déhoussable (par un tapissier). Housse généreusement matelassée de ouate de polyester en nappe et surdimensionnée. **CONFORT** : Elasticité des mousses renforcée par les fils des boutons. Confort moelleux mais soutenu. Angle particulièrement enveloppant. **HARMONIE** Tissus unis ou imprimés sont acceptés. Toiles et cuirs recommandés. **QUALITE** Mousses polyéther de la meilleure qualité. Emploi massif de la ouate de polyester.



PRODUITS

CHAUFFEUSE



Dimensions

Hauteur 700 mm
Largeur 870 mm
Profondeur 1 020 mm
Hauteur d'assise 380 mm
Poids 11 kg
Assises 1 place

PETITE BANQUETTE



Dimensions

Hauteur 700 mm
Largeur 1 310 mm
Profondeur 1 020 mm
Hauteur d'assise 380 mm
Poids 15 kg
Assises 2 places

GRANDE BANQUETTE

Plus d'info sur
www.ligne-roset.com

ligne roset[®]
depuis 1860

© Ligne Roset 2025



Dimensions

Hauteur 700 mm
Largeur 1740 mm
Profondeur 1 020 mm
Hauteur d'assise 380 mm
Poids 21 kg
Assises 3 places

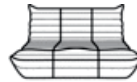
ANGLE



Dimensions

Hauteur 700 mm
Largeur 1 020 mm
Profondeur 1 020 mm
Hauteur d'assise 380 mm
Poids 15 kg
Assises 2 places

LOUNGE



Dimensions

Hauteur 700 mm
Largeur 1 310 mm
Profondeur 1 620 mm
Hauteur d'assise 380 mm
Poids 23 kg
Assises 2 places

MOYEN CANAPÉ



Dimensions

Hauteur 700 mm
Largeur 1 980 mm
Profondeur 1 020 mm
Hauteur d'assise 340 mm
Poids 30 kg
Assises 3 places

POUF



Dimensions

Largeur 870 mm
Profondeur 800 mm
Hauteur d'assise 380 mm
Poids 6 kg

Assises 1 place

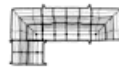
COMPOSITION A



Dimensions

Hauteur 700 mm
Largeur 2 760 mm
Profondeur 2 760 mm
Hauteur d'assise 380 mm

COMPOSITION C



Dimensions

Hauteur 700 mm
Largeur 3 780 mm
Profondeur 1 890 mm
Hauteur d'assise 380 mm

COMPOSITION D



Dimensions

Hauteur 700 mm
Largeur 3 780 mm
Profondeur 1 020 mm
Hauteur d'assise 380 mm

COMPOSITION E



Dimensions

Hauteur 700 mm
Largeur 2 760 mm
Profondeur 2 330 mm
Hauteur d'assise 380 mm

COMPOSITION F



Dimensions

Hauteur 700 mm
Largeur 3 630 mm
Profondeur 2 330 mm
Hauteur d'assise 380 mm

COMPOSITION G



Dimensions

Hauteur 700 mm
Largeur 2 330 mm
Profondeur 2 330 mm
Hauteur d'assise 380 mm

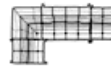
COMPOSITION H



Dimensions

Hauteur 700 mm
Largeur 2 760 mm
Profondeur 1 890 mm
Hauteur d'assise 380 mm

COMPOSITION I



Dimensions

Hauteur 700 mm
Largeur 3 630 mm
Profondeur 1 890 mm
Hauteur d'assise 380 mm

COMPOSITION J



Dimensions

Hauteur 700 mm
Largeur 2 330 mm
Profondeur 1 890 mm
Hauteur d'assise 380 mm

COMPOSITION K



Dimensions

Hauteur 700 mm
Largeur 4 070 mm
Profondeur 2 330 mm
Hauteur d'assise 380 mm

COMPOSITION L

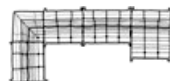


Dimensions

Hauteur 700 mm

Largeur 3 780 mm
Profondeur 2 330 mm
Hauteur d'assise 380 mm

COMPOSITION M



Dimensions

Hauteur 700 mm
Largeur 5 380 mm
Profondeur 2 330 mm
Hauteur d'assise 380 mm

COMPOSITION N



Dimensions

Hauteur 700 mm
Largeur 4 070 mm
Profondeur 1 620 mm
Hauteur d'assise 380 mm

COMPOSITION Q



Dimensions

Hauteur 700 mm
Largeur 3 640 mm
Profondeur 1 620 mm
Hauteur d'assise 380 mm

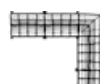
COMPOSITION T



Dimensions

Hauteur 700 mm
Largeur 3 200 mm
Profondeur 1 620 mm
Hauteur d'assise 380 mm

COMPOSITION B



Dimensions

Hauteur 700 mm
Largeur 3 630 mm
Profondeur 2 760 mm
Hauteur d'assise 380 mm