

SERPENTINE

Designer

Eléonore Nalet

Caractéristiques techniques

STRUCTURE

Aluminium laqué double couche polyester

Epoxy, coloris charbon.

CONFORT

Galette d'assise en mousse polyuréthane

40 kg/m³ - 4 kPa et fibres polyester.

Dossier composé de 3 longs coussins entrelacés garnis fibres polyester.

COUTURE / HOUSSE

Modèle déhoussable.

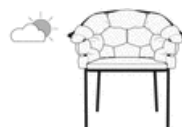
HARMONIE

Textile outdoor 100 % polyester.



PRODUITS


BRIDGE ECRU / STRUCTURE CHARBON



Dimensions

Hauteur 745 mm
Largeur 775 mm
Profondeur 605 mm
Hauteur d'assise 450 mm
Poids 10,5 kg
Assises 1 place

BRIDGE TAUPE / STRUCTURE CHARBON



Dimensions


Hauteur 745 mm
Largeur 775 mm
Profondeur 605 mm
Hauteur d'assise 450 mm
Poids 10,5 kg
Assises 1 place

BRIDGE TERRA COTTA / STRUCTURE CHARBON

Plus d'info sur
www.ligne-roset.com

ligne roset[®]
depuis 1860

© Ligne Roset 2025



Dimensions

Hauteur 745 mm
Largeur 775 mm
Profondeur 605 mm
Hauteur d'assise 450 mm
Poids 10,5 kg
Assises 1 place

PETIT CANAPÉ ECRU / STRUCTURE CHARBON



Dimensions

Hauteur 735 mm
Largeur 1 655 mm
Profondeur 760 mm
Hauteur d'assise 385 mm
Poids 22 kg
Assises 2 places

PETIT CANAPÉ TAUPE / STRUCTURE CHARBON



Dimensions

Hauteur 735 mm
Largeur 1 655 mm
Profondeur 760 mm
Hauteur d'assise 385 mm
Poids 22 kg
Assises 2 places