

ET CETERA

Designer

Pagnon & Pelhaître

Caractéristiques techniques

Le programme Et cetera propose une construction à la verticale (assemblage de joues, étagères, fonds et façades). Il s'agit donc à la base d'un programme de bibliothèques, enrichi des fonctions supplémentaires d'un meuble de séjour : rangements (portes, vitrines, plateaux, tiroirs), équipements TV et éclairage. Le nom Et cetera évoque ses possibilités dimensionnelles : on peut toujours en ajouter en hauteur (la joue standard la plus haute atteint 2676 mm) avec possibilité d'ajustement parfait (recoupe). L'élégance du programme Et cetera repose sur des choix esthétiques rigoureux, tant pour ses volumes que ses finitions : - Lisibilité de la construction du meuble facilitée par l'usage fin d'une trame et d'un module unique de 175 mm. - Légèreté de la structure générale grâce à l'épaisseur retenue de 30 mm pour les joues et étagères, parfait compromis entre la nécessaire épaisseur rassurante

COMPOSITION C00



Dimensions

Hauteur 925 mm
Largeur 1 575 mm
Profondeur 382 mm


COMPOSITION C09



Dimensions

Hauteur 925 mm
Largeur 1 575 mm
Profondeur 382 mm

COMPOSITION C10



Dimensions

Hauteur 925 mm
Largeur 1 575 mm
Profondeur 382 mm

COMPOSITION C18

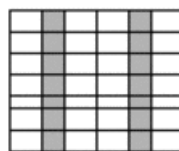


Dimensions

Hauteur 925 mm
Largeur 2 100 mm
Profondeur 382 mm

COMPOSITION C22

et la légèreté visuelle souhaitée. - Profondeur unique de 382 mm hors tout. Rendue possible par la diminution de la profondeur des équipements audiovisuels, elle permet de réaliser des meubles qui se fondent facilement dans l'espace car peu profonds et "lisses" en surface. - Finesse des portes battantes feuillurées (ainsi que des tiroirs et des abattants) : leur très mince épaisseur apparente de 6 mm vient reposer à mi-bois des chants de la structure. Leur minimalisme élégant est renforcé par leur mode d'ouverture push to open, sans poignées. - Originalité des plateaux de rangement pour niches ouvertes : proposés en différentes largeurs, leur présence à la fois ludique et fonctionnelle permet un soulignement graphique intéressant en jouant de leur répétition en ligne. - Légèreté accentuée par le choix des finitions : la structure des meubles Et cetera est toujours en laque satinée (blanc ou argile). Les façades sont au choix laquées ou enrichies par un placage. L'essence retenue, le chêne aspect scié, est déclinée en naturel, en argile, en anthracite ou en noir. Un meuble bibliothèque pouvant s'utiliser en séparation de pièces est proposé en finition double-face (contrairement au reste du programme qui lui est simple-face). Cette bibliothèque est traitée en 10M12T (H 1750 mm L 2100 mm cotes entre axes, H 1800 L 2130 cotes réelles), et offre 5 niveaux de rangements pouvant



COMPOSITION C24

Dimensions

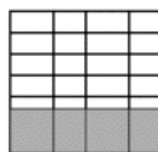
Hauteur 2 325 mm
Largeur 2 830 mm
Profondeur 382 mm



COMPOSITION C32

Dimensions

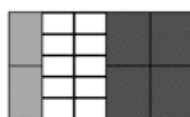
Hauteur 2 325 mm
Largeur 1 605 mm
Profondeur 382 mm



COMPOSITION C37

Dimensions

Hauteur 2 325 mm
Largeur 2 480 mm
Profondeur 382 mm



COMPOSITION C48

Dimensions

Hauteur 1 800 mm
Largeur 3 005 mm
Profondeur 382 mm

recevoir des niches en U laquées ou des blocs casiers plaqués chêne lisse. Pour le bahut, les structures et les façades sont tarifées séparément afin de pouvoir mixer toutes les finitions proposées. Cependant, les associations suivantes sont préconisées : intérieur de structure laqué blanc / façades chêne scié naturel ou intérieur de structure laqué argile avec top laqué noir / façades chêne scié teinté anthracite. En complément des finitions laqué blanc, argile ou plomb, certains éléments de ce programme sont également disponibles dans les 11 finitions de laque suivantes : Beige, Bleu nuit, Brique, Brun acajou, Chocolat, Cuivre, Gris platine, Make-up, Moutarde, Noir et Vert sauge



Dimensions

Hauteur 1 800 mm
Largeur 2 480 mm
Profondeur 382 mm