

EXCLUSIF

Designer

Didier Gomez



PRODUITS

PETITE MÉRIDIANNE DROITE AVEC ACCOUDOIR A

ARTICLE COMPLET



Dimensions

Hauteur 750 mm
Largeur 1500 mm
Profondeur 1000 mm
Hauteur d'assise 420 mm

PETITE MÉRIDIANNE DROITE AVEC ACCOUDOIR B

ARTICLE COMPLET

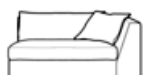


Dimensions

Hauteur 750 mm
Largeur 1525 mm
Profondeur 1000 mm
Hauteur d'assise 420 mm

PETITE MÉRIDIANNE GAUCHE AVEC ACCOUDOIR A

ARTICLE COMPLET



Dimensions

Hauteur 750 mm
Largeur 1500 mm
Profondeur 1000 mm
Hauteur d'assise 420 mm

PETITE MÉRIDIANNE GAUCHE AVEC ACCOUDOIR B

ARTICLE COMPLET



Dimensions

Hauteur 750 mm
Largeur 1525 mm
Profondeur 1000 mm
Hauteur d'assise 420 mm

PETIT CANAPÉ AVEC ACCOUDOIR B ARTICLE COMPLET PETIT CANAPÉ ASYMÉTRIQUE DROIT ARTICLE

COMPLET



Dimensions

Hauteur 750 mm
Largeur 1825 mm
Profondeur 1000 mm
Hauteur d'assise 420 mm



Dimensions

Hauteur 750 mm
Largeur 1800 mm
Profondeur 1000 mm
Hauteur d'assise 420 mm

PETIT CANAPÉ ASYMÉTRIQUE GAUCHE ARTICLE

COMPLET



Dimensions

Hauteur 750 mm
Largeur 1800 mm
Profondeur 1000 mm
Hauteur d'assise 420 mm

GRANDE MÉRIDienne DROITE AVEC ACCOUDOIR A

ARTICLE COMPLET



Dimensions

Hauteur 750 mm
Largeur 2 160 mm
Profondeur 1000 mm
Hauteur d'assise 420 mm

GRANDE MÉRIDienne DROITE AVEC ACCOUDOIR B

ARTICLE COMPLET

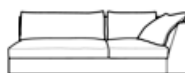


Dimensions

Hauteur 750 mm
Largeur 2 205 mm
Profondeur 1000 mm
Hauteur d'assise 420 mm
Poids 74 kg

GRANDE MÉRIDienne GAUCHE AVEC ACCOUDOIR A

ARTICLE COMPLET

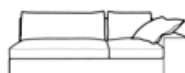


Dimensions

Hauteur 750 mm
Largeur 2 160 mm
Profondeur 1000 mm
Hauteur d'assise 420 mm

GRANDE MÉRIDienne GAUCHE AVEC ACCOUDOIR B

ARTICLE COMPLET



Dimensions

Hauteur 750 mm
Largeur 2 205 mm
Profondeur 1000 mm
Hauteur d'assise 420 mm

GRAND CANAPÉ ASYMÉTRIQUE DROIT ARTICLE

GRAND CANAPÉ ASYMETRIQUE GAUCHE ARTICLE

COMPLET



Dimensions

Hauteur 750 mm
Largeur 2 460 mm
Profondeur 1 000 mm
Hauteur d'assise 420 mm
Poids 88 kg

COMPLET

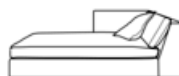


Dimensions

Hauteur 750 mm
Largeur 2 460 mm
Profondeur 1 000 mm
Hauteur d'assise 420 mm

LOUNGE DROITE AVEC ACCOUDOIR A ARTICLE

COMPLET

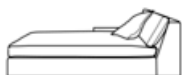


Dimensions

Hauteur 750 mm
Largeur 1 515 mm
Profondeur 2 050 mm
Hauteur d'assise 420 mm

LOUNGE DROITE AVEC ACCOUDOIR B ARTICLE

COMPLET



Dimensions

Hauteur 750 mm
Largeur 1 525 mm
Profondeur 2 050 mm
Hauteur d'assise 420 mm

LOUNGE GAUCHE AVEC ACCOUDOIR A ARTICLE

COMPLET

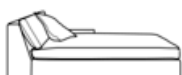


Dimensions

Hauteur 750 mm
Largeur 1 515 mm
Profondeur 2 050 mm
Hauteur d'assise 420 mm

LOUNGE GAUCHE AVEC ACCOUDOIR B ARTICLE

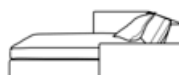
COMPLET



Dimensions

Hauteur 750 mm
Largeur 1 525 mm
Profondeur 2 050 mm
Hauteur d'assise 420 mm

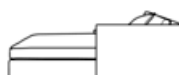
LOUNGE ASYMÉTRIQUE DROITE ARTICLE COMPLET



Dimensions

Hauteur 750 mm
Largeur 1 800 mm
Profondeur 2 050 mm
Hauteur d'assise 420 mm

LOUNGE ASYMÉTRIQUE GAUCHE ARTICLE COMPLET



Dimensions

Hauteur 750 mm

Largeur 1800 mm
Profondeur 2 050 mm
Hauteur d'assise 420 mm

MINI-LOUNGE DROITE AVEC ACCOUDOIR A ARTICLE

COMPLET

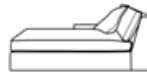


Dimensions

Hauteur 750 mm
Largeur 1275 mm
Profondeur 1750 mm
Hauteur d'assise 420 mm

MINI-LOUNGE DROITE AVEC ACCOUDOIR B ARTICLE

COMPLET



Dimensions

Hauteur 750 mm
Largeur 1300 mm
Profondeur 1750 mm
Hauteur d'assise 420 mm

MINI-LOUNGE GAUCHE AVEC ACCOUDOIR A ARTICLE

COMPLET



Dimensions

Hauteur 750 mm
Largeur 1275 mm
Profondeur 1750 mm
Hauteur d'assise 420 mm

MINI-LOUNGE GAUCHE AVEC ACCOUDOIR B ARTICLE

COMPLET

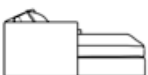


Dimensions

Hauteur 750 mm
Largeur 1300 mm
Profondeur 1750 mm
Hauteur d'assise 420 mm

MINI-LOUNGE ASYMÉTRIQUE DROITE ARTICLE

COMPLET

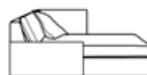


Dimensions

Hauteur 750 mm
Largeur 1575 mm
Profondeur 1750 mm
Hauteur d'assise 420 mm

MINI-LOUNGE ASYMÉTRIQUE GAUCHE ARTICLE

COMPLET



Dimensions

Hauteur 750 mm
Largeur 1575 mm
Profondeur 1750 mm
Hauteur d'assise 420 mm

CHAUFFEUSE DROITE AVEC ACCOUDOIR A ARTICLE

COMPLET



Dimensions

Hauteur 750 mm
Largeur 935 mm
Profondeur 1000 mm

CHAUFFEUSE DROITE AVEC ACCOUDOIR B ARTICLE

COMPLET



Dimensions

Hauteur 750 mm
Largeur 960 mm
Profondeur 1000 mm

Hauteur d'assise 420 mm

Hauteur d'assise 420 mm

**CHAUFFEUSE GAUCHE AVEC ACCOUDOIR A ARTICLE
COMPLET**



Dimensions

Hauteur 750 mm
Largeur 935 mm
Profondeur 1 000 mm
Hauteur d'assise 420 mm

**CHAUFFEUSE GAUCHE AVEC ACCOUDOIR B ARTICLE
COMPLET**



Dimensions

Hauteur 750 mm
Largeur 960 mm
Profondeur 1 000 mm
Hauteur d'assise 420 mm

COMPOSITION A



Dimensions

Hauteur 750 mm
Largeur 3 160 mm
Profondeur 3 160 mm
Hauteur d'assise 420 mm

COMPOSITION B



Dimensions

Hauteur 750 mm
Largeur 3 205 mm
Profondeur 2 435 mm
Hauteur d'assise 420 mm

COMPOSITION C



Dimensions

Hauteur 750 mm
Largeur 2 500 mm
Profondeur 2 435 mm
Hauteur d'assise 420 mm

COMPOSITION D



Dimensions

Hauteur 750 mm
Largeur 3 205 mm
Profondeur 3 660 mm
Hauteur d'assise 420 mm

COMPOSITION E



Dimensions

Hauteur 750 mm
Largeur 4 410 mm
Profondeur 1 000 mm
Hauteur d'assise 420 mm

COMPOSITION F



Dimensions

Hauteur 750 mm
Largeur 3 660 mm
Profondeur 1 000 mm
Hauteur d'assise 420 mm

COMPOSITION G

COMPOSITION H

**Dimensions**

Hauteur 750 mm
 Largeur 4 365 mm
 Profondeur 1 000 mm
 Hauteur d'assise 420 mm

**Dimensions**

Hauteur 750 mm
 Largeur 3 730 mm
 Profondeur 2 050 mm
 Hauteur d'assise 420 mm

COMPOSITION I**COMPOSITION J****Dimensions**

Hauteur 750 mm
 Largeur 3 740 mm
 Profondeur 2 050 mm
 Hauteur d'assise 420 mm

**Dimensions**

Hauteur 750 mm
 Largeur 4 185 mm
 Profondeur 1 750 mm
 Hauteur d'assise 420 mm

COMPOSITION K**COMPOSITION L****Dimensions**

Hauteur 750 mm
 Largeur 5 370 mm
 Profondeur 3 240 mm
 Hauteur d'assise 420 mm

**Dimensions**

Hauteur 750 mm
 Largeur 3 730 mm
 Profondeur 2 260 mm
 Hauteur d'assise 420 mm

COMPOSITION M**COMPOSITION N****Dimensions**

Hauteur 750 mm
 Largeur 4 870 mm
 Profondeur 2 740 mm
 Hauteur d'assise 420 mm

**Dimensions**

Hauteur 750 mm
 Largeur 4 000 mm
 Profondeur 1 870 mm
 Hauteur d'assise 420 mm

COMPOSITION O**COMPOSITION P****Dimensions**

Hauteur 750 mm
 Largeur 3 330 mm
 Profondeur 2 260 mm
 Hauteur d'assise 420 mm

**Dimensions**

Hauteur 750 mm
 Largeur 5 320 mm
 Profondeur 3 640 mm
 Hauteur d'assise 420 mm

COMPOSITION Q**COMPOSITION R**



Dimensions

Hauteur 750 mm
Largeur 4 390 mm
Profondeur 2 260 mm
Hauteur d'assise 420 mm



Dimensions

Hauteur 750 mm
Largeur 3 160 mm
Profondeur 3 160 mm
Hauteur d'assise 420 mm

COMPOSITION S



Dimensions

Hauteur 750 mm
Largeur 3 820 mm
Profondeur 3 820 mm
Hauteur d'assise 420 mm

COMPOSITION T



Dimensions

Hauteur 750 mm
Largeur 3 820 mm
Profondeur 3 160 mm
Hauteur d'assise 420 mm

Caractéristiques techniques

STRUCTURE ET CONFORT

La structure est conçue majoritairement en multiplis, ce qui allège sensiblement les articles. Pour un confort optimal une suspension avec sangles soutient les coussins d'assise. Les coussins d'assise et de dossier sont constitués de plumes de canard neuves (10 % duvet, 90 % plumettes) compressibilité H 88 mm avec sous-housse compartimentée pour l'assise, associées à une âme en mousse de polyuréthane haute résilience Bultex (30 kg/m³ - 1,8 kPa). Les plate-bandes de l'assise sont matelassées de ouate de polyester en nappe (200 g/m²). Le coussin 57 x 57 est lui 100 % plumes de canard neuves. Pour un confort plus ferme, il est possible d'avoir des coussins d'assise entièrement constitués de mousse polyuréthane haute résilience Bultex (dominante 35 kg/m³ - 2,6 kPa) : à préciser lors de la commande. Appuie-tête constitué d'une structure en fil d'acier chromé (diamètre 10 mm) parementée de mousse polyuréthane haute résilience Bultex (dominante 38 kg/m³ - 3,6 kPa) et de ouate de polyester 300 g/m².

COUTURE/HOUSSE

Les structures et les coussins sont totalement déhoussables. Il est néanmoins nécessaire de démonter les accoudoirs (ce qui se fait sans difficulté). Il est possible également de réaliser des canapés ou des compositions bicolores en choisissant les coussins de dos et les cale-reins dans un coloris différent.