

TOGO

Designer

Michel Ducaroy



PRODUITS

CHAUFFEUSE



Dimensions

Hauteur 700 mm
Largeur 870 mm
Profondeur 1020 mm
Hauteur d'assise 380 mm
Poids 11 kg
Assises 1 place

PETITE BANQUETTE



Dimensions

Hauteur 700 mm
Largeur 1310 mm
Profondeur 1020 mm
Hauteur d'assise 380 mm
Poids 15 kg
Assises 2 places

GRANDE BANQUETTE



Dimensions

Hauteur 700 mm
Largeur 1740 mm
Profondeur 1020 mm
Hauteur d'assise 380 mm
Poids 21 kg
Assises 3 places

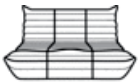
ANGLE



Dimensions

Hauteur 700 mm
Largeur 1020 mm
Profondeur 1020 mm
Hauteur d'assise 380 mm
Poids 15 kg
Assises 2 places

LOUNGE



Dimensions

Hauteur 700 mm
Largeur 1310 mm
Profondeur 1620 mm
Hauteur d'assise 380 mm
Poids 23 kg
Assises 2 places

MOYEN CANAPÉ



Dimensions

Hauteur 700 mm
Largeur 1980 mm
Profondeur 1020 mm
Hauteur d'assise 340 mm
Poids 30 kg
Assises 3 places

POUF



Dimensions

Largeur 870 mm
Profondeur 800 mm
Hauteur d'assise 380 mm
Poids 6 kg
Assises 1 place

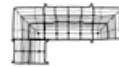
COMPOSITION A



Dimensions

Hauteur 700 mm
Largeur 2760 mm
Profondeur 2760 mm
Hauteur d'assise 380 mm

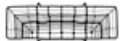
COMPOSITION C



Dimensions

Hauteur 700 mm
Largeur 3780 mm
Profondeur 1890 mm
Hauteur d'assise 380 mm

COMPOSITION D



Dimensions

Hauteur 700 mm
Largeur 3780 mm
Profondeur 1020 mm
Hauteur d'assise 380 mm

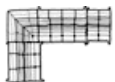
COMPOSITION E



Dimensions

Hauteur 700 mm
Largeur 2760 mm
Profondeur 2330 mm
Hauteur d'assise 380 mm

COMPOSITION F



Dimensions

Hauteur 700 mm
Largeur 3630 mm

COMPOSITION G



Dimensions

Hauteur 700 mm
Largeur 2330 mm

Profondeur 2 330 mm
Hauteur d'assise 380 mm

Profondeur 2 330 mm
Hauteur d'assise 380 mm

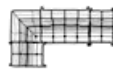
COMPOSITION H



Dimensions

Hauteur 700 mm
Largeur 2 760 mm
Profondeur 1 890 mm
Hauteur d'assise 380 mm

COMPOSITION I



Dimensions

Hauteur 700 mm
Largeur 3 630 mm
Profondeur 1 890 mm
Hauteur d'assise 380 mm

COMPOSITION J



Dimensions

Hauteur 700 mm
Largeur 2 330 mm
Profondeur 1 890 mm
Hauteur d'assise 380 mm

COMPOSITION K



Dimensions

Hauteur 700 mm
Largeur 4 070 mm
Profondeur 2 330 mm
Hauteur d'assise 380 mm

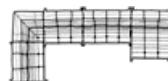
COMPOSITION L



Dimensions

Hauteur 700 mm
Largeur 3 780 mm
Profondeur 2 330 mm
Hauteur d'assise 380 mm

COMPOSITION M



Dimensions

Hauteur 700 mm
Largeur 5 380 mm
Profondeur 2 330 mm
Hauteur d'assise 380 mm

COMPOSITION N



Dimensions

Hauteur 700 mm
Largeur 4 070 mm
Profondeur 1 620 mm
Hauteur d'assise 380 mm

COMPOSITION Q



Dimensions

Hauteur 700 mm
Largeur 3 640 mm
Profondeur 1 620 mm
Hauteur d'assise 380 mm

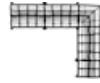
COMPOSITION T

COMPOSITION B



Dimensions

Hauteur 700 mm
Largeur 3 200 mm
Profondeur 1620 mm
Hauteur d'assise 380 mm



Dimensions

Hauteur 700 mm
Largeur 3 630 mm
Profondeur 2 760 mm
Hauteur d'assise 380 mm

Caractéristiques techniques

STRUCTURE INTERNE

Entièrement constituée de mousses de 3 densités différentes (polyéther 21 kg/m³ - 3,2 kPa, polyéther 28 kg/m³ - 4,8 kPa et polyuréthane haute résilience 26 kg/m³ - 1,4 kPa).

COUTURE / HOUSSE

Déhoussable (par un tapissier). Housse généreusement matelassée de ouate de polyester en nappe et surdimensionnée.

CONFORT : Elasticité des mousses renforcée par les fils des boutons. Confort moelleux mais soutenu. Angle particulièrement enveloppant.

HARMONIE

Tissus unis ou imprimés sont acceptés. Toiles et cuirs recommandés.

QUALITE

Mousses polyéther de la meilleure qualité. Emploi massif de la ouate de polyester.