

DITA SYSTEM

Designer

Pagnon & Pelhaître

Caractéristiques techniques

S'il peut évoquer certains systèmes modulaires métalliques de l'univers du bureau, Dita s'en éloigne clairement par ses panneaux laqués en bois et non en tôle et par ses montants profilés discrets à la finition sophistiquée. Chaque module est équipé d'une poignée assortie aux montants de la structure. Les montants sont en profilé d'aluminium 15 x 15 mm anodisé brossé finition bronze. Ils encadrent des panneaux de bois laqués argile pour les faces intérieures et déclinés en 15 coloris pour les faces extérieures visibles : - Blanc satiné, Argile et Perle en standard, - Beige, Bleu nuit, Brique, Brun acajou, Chocolat, Cuivre, Gris platine, Make-up, Moutarde, Noir, Plomb et Vert sauge à la contremarque. Dita System peut être utilisé en double face, dans ce cas il est nécessaire d'ajouter un fond double face derrière les coffres. Les fonds des niches sont toujours laqués sur les 2 faces. La poignée est en zamak


COMPOSITION D01



Dimensions

Hauteur 74 "
Largeur 28 "
Profondeur 17 "

COMPOSITION D06



Dimensions

Hauteur 74 "
Largeur 42 "
Profondeur 17 "

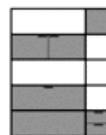
COMPOSITION D11



Dimensions

Hauteur 74 "
Largeur 42 "
Profondeur 17 "

COMPOSITION D16

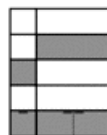


Dimensions

Hauteur 74 "
Largeur 56 "
Profondeur 17 "

COMPOSITION D19

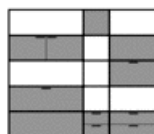
injecté et laqué bronze coordonné aux montants. Les pieds H 30 mm prolongent les montants et comportent un vérin noir.



Dimensions

Hauteur 74 "
Largeur 56 "
Profondeur 17 "

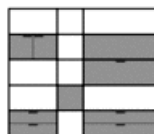
COMPOSITION D20



Dimensions

Hauteur 74 "
Largeur 84 "
Profondeur 17 "

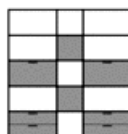
COMPOSITION D25



Dimensions

Hauteur 74 "
Largeur 84 "
Profondeur 17 "


COMPOSITION D30



Dimensions

Hauteur 74 "
Largeur 70 "
Profondeur 17 "

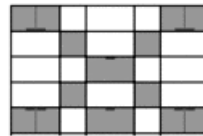
COMPOSITION D42



Dimensions

Hauteur 74 "
Largeur 84 "
Profondeur 17 "

COMPOSITION D62



Dimensions

Hauteur 74 "
Largeur 112 "
Profondeur 17 "


COMPOSITION DOUBLE FACE E11



Dimensions

Hauteur 74 "
Largeur 42 "
Profondeur 17 "


COMPOSITION DOUBLE FACE E12



Dimensions

Hauteur 74 "
Largeur 42 "
Profondeur 17 "

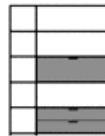
COMPOSITION DOUBLE FACE E13



Dimensions

Hauteur 74 "
Largeur 42 "
Profondeur 17 "

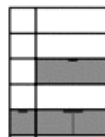
COMPOSITION DOUBLE FACE E17



Dimensions

Hauteur 74 "
Largeur 56 "
Profondeur 17 "

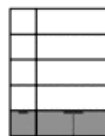
COMPOSITION DOUBLE FACE E18



Dimensions

Hauteur 74 "
Largeur 56 "
Profondeur 17 "

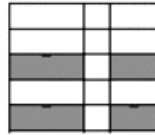
COMPOSITION DOUBLE FACE E19



Dimensions

Hauteur 74 "
Largeur 56 "
Profondeur 17 "

COMPOSITION DOUBLE FACE E21



Dimensions

Hauteur 74 "
Largeur 84 "
Profondeur 17 "


COMPOSITION DOUBLE FACE E23



Dimensions

Hauteur 74 "
Largeur 84 "
Profondeur 17 "


COMPOSITION DOUBLE FACE E25



Dimensions

Hauteur 74 "
Largeur 84 "
Profondeur 17 "

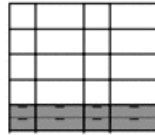
COMPOSITION DOUBLE FACE E40



Dimensions

Hauteur 74 "
Largeur 84 "
Profondeur 17 "

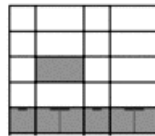
COMPOSITION DOUBLE FACE E41



Dimensions

Hauteur 74 "
Largeur 84 "
Profondeur 17 "

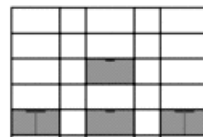
COMPOSITION DOUBLE FACE E43



Dimensions

Hauteur 74 "
Largeur 84 "
Profondeur 17 "

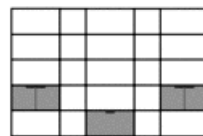
COMPOSITION DOUBLE FACE E62



Dimensions

Hauteur 74 "
Largeur 112 "
Profondeur 17 "

COMPOSITION DOUBLE FACE E63



Dimensions

Hauteur 74 "
Largeur 112 "
Profondeur 17 "