

TARU

Designer

Sebastian Herkner

Caractéristiques techniques

STRUCTURE

Structure d'accoudoirs et dossier en tube acier mécano-soudé, parementé de mousse et de ouate polyester 110gr/m².

Structure d'assise composée de panneaux de lamelles 3 couches croisées et de panneaux multiplis lui procurant une excellente rigidité.

CONFORT

Suspension d'assise par sangles élastiques. Coussin d'assise en mousse Bultex haute résilience (38kg/m³ - 3,6 kPa, 36kg/m³ - 2,8 kPa, 38kg/m³ - 2,8 kPa) parementé de ouate polyester 110g/m². Dossier composé de mousse Bultex haute résilience (36kg/m³ - 2,8 kPa, 38kg/m³ - 2,8 kPa) recouvert de mousse polyuréthane hyper-souple (30 kg/m³ - 1,8 kPa) parementé de ouate polyester 110g/m². Coussin (60x60 cm) en plumes de canard neuves (15% plumettes).

Plus d'info sur
www.ligne-roset.com

ligne roset[®]
depuis 1860

© Ligne Roset 2025



PRODUITS


FAUTEUIL ARTICLE COMPLET



Dimensions

Hauteur 29 "
Largeur 32 "
Profondeur 32 "
Hauteur d'assise 17 "
Poids 66,139 lb
Assises 1 place

GRAND CANAPÉ ARTICLE COMPLET



Dimensions

Hauteur 29 "
Largeur 87 "
Profondeur 36 "
Hauteur d'assise 17 "
Poids 143,3 lb
Assises 3 places

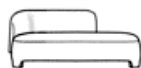
MOYENNE MÉRIDienne DROITE ARTICLE COMPLET

COUTURE/HOUSSE

Surpiqûre bourrelet de 3 mm pour le dossier et les accoudoirs. Surpiqûre double-aiguilles pour l'assise.

Déhoussable par un professionnel.

ATTENTION, lorsque les canapés, les méridiennes et les canalounges TARU sont réalisés en ARDA, GENTLE, MAXI ou SEA il n'y a pas de coutures au milieu de l'assise (présence d'une couture pour tous les autres revêtements). De plus, en GENTLE, le bourrelet de contour du dossier est remplacé par une surpiqûre baguette.



Dimensions

Hauteur 29 "
Largeur 67 "
Profondeur 36 "
Hauteur d'assise 17 "
Poids 99,208 lb
Assises 2 places

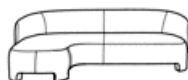
MOYENNE MÉRIDIENNE GAUCHE ARTICLE COMPLET



Dimensions

Hauteur 29 "
Largeur 67 "
Profondeur 36 "
Hauteur d'assise 17 "
Poids 99,208 lb
Assises 2 places

CANALOUNGE DROIT ARTICLE COMPLET



Dimensions

Hauteur 29 "
Largeur 94 "
Profondeur 50 "
Hauteur d'assise 17 "
Poids 180,779 lb
Assises 3 places

CANALOUNGE GAUCHE ARTICLE COMPLET



Dimensions

Hauteur 29 "
Largeur 94 "
Profondeur 50 "
Hauteur d'assise 17 "
Poids 180,779 lb
Assises 3 places

POUF



Dimensions

Largeur 26 "
Profondeur 22 "

Hauteur d'assise 16 "

Poids 30,865 lb

Assises 1 place