

PLOUM

Designer

R. & E. Bouroullec

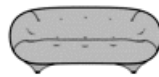
Technische Eigenschaften

"Wir haben versucht, ein besonders bequemes Sofa mit zeitgenössischem Design zu entwerfen. PLOUM hat eine großzügige Form, in welcher der ganze Körper auf einer kuscheligen und weichen Fläche Platz nimmt. Die organische Form bietet eine verhältnismäßig niedrige Sitztiefe. Die Verwendung eines Stretchstoffes für den Bezug steht symbolisch für einen zeitgenössischen Lebensstil, bei welchem Flexibilität in der Nutzung und Komfort uns wesentlich erscheinen. Wir haben uns das Sofa wie eine reife, genüssliche Frucht ausgedacht." So beschreiben Ronan und Erwan Bouroullec ihren Entwurf, mit dem sie den besonderen Momenten des Tages Rechnung tragen, in denen jeder von uns sich entspannen oder sich mit anderen im Hause treffen will. Dabei sollte der größtmögliche Komfort dem Körper Entspannung ermöglichen, in allen möglichen Positionen, von der



PRODUKTE

2-SITZER NIEDRIGLEHNER



Maße

Höhe 660 mm
Breite 1.660 mm
Tiefe 940 mm
Sitzhöhe 390 mm
Gewicht 55 kg
Sitzplätze 2 Plätze

2-SITZER HOCHLEHNER



Maße

Höhe 790 mm
Breite 1.700 mm
Tiefe 1.110 mm
Sitzhöhe 390 mm
Gewicht 62,5 kg
Sitzplätze 2 Plätze


GROSSER 2-SITZER NIEDRIGLEHNER

Weitere infos ¹/₄ber
www.ligne-roset.com

ligne roset[®]
depuis 1860

© Ligne Roset 2025

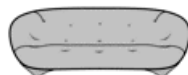
traditionellen Sitzposition bis zur Liegeposition. Der große 3-Sitzer mit seiner besonderen halbrunden Form dreht die Nutzer aufeinander zu, um einen gemeinsamen Punkt. Die Sofas PLOUM sind das Ergebnis einer Recherche über den Komfort. Sie beruht auf der besonderen Kombination von zwei Materialien: der Stretchbezug und ein besonders weicher Schaumstoff. In Verbindung mit großzügigen Dimensionen bietet die Kombination dieser Materialien einen außergewöhnlichen Komfort und die Möglichkeit unterschiedlicher Körperpositionen. Dank seiner Elastizität überzieht der gesteppte Stretchbezug die durchgehend runde Form von Sitzfläche, Rücken- und Armlehnen in einem Stück. Der Bezug ist extrem dehnbar und ermöglicht der Unterpolsterung, sich dem Gewicht und der Form des Körpers anzupassen. Dabei kann sie ihre ursprüngliche Form schnell wiedererlangen und so die Langlebigkeit der Sofas gewährleisten. **AUFBAU** Struktur Stahlrohr und Stahlgitter, FüÙe bezogen. Sitz- und Rückenkerne aus Bultex-Polyurethanschaumstoff (Sitzkerne 48 kg/m³ - 3,6 kPa, Rückenkissen 26 kg/m³ - 1,4 kPa) mit Kontaktauflage aus superweichem Bultex-Polyurethanschaumstoff (30 kg/m³ - 1,8 kPa). Komfort verstärkt durch die Zusammensetzung des verwendeten Bezugs: gestrickter Stretchstoff in 2



MaÙe

Höhe 660 mm
Breite 2.030 mm
Tiefe 940 mm
Sitzhöhe 390 mm
Gewicht 70 kg
Sitzplätze 2 Plätze

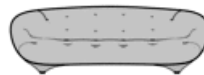
GROSSER 2-SITZER HOCHLEHNER



MaÙe

Höhe 790 mm
Breite 2.030 mm
Tiefe 1.110 mm
Sitzhöhe 390 mm
Gewicht 73,5 kg
Sitzplätze 2 Plätze

3-SITZER HOCHLEHNER



MaÙe

Höhe 840 mm
Breite 2.500 mm
Tiefe 1.240 mm
Sitzhöhe 390 mm
Gewicht 91,5 kg
Sitzplätze 3 Plätze

HOCKER



MaÙe

Breite 1.100 mm
Tiefe 800 mm
Sitzhöhe 390 mm
Gewicht 21 kg
Sitzplätze 1 Platz

gesteppten Lagen mit
Punktabsteppungen. ZUSCHNITT /
BEZÜGE Gestrickter Stretchstoff,
großzügig mit Polyesterwatte abgesteppt
und mit gezogenen Polsterschnüren
gepolstert. Achtung : im Bezugsstoff
MOBY keine diagonalen Nähte in den vier
inneren Winkeln des Sitz- und
Rückenbereiches und nur ein
Reißverschluss auf der Rückseite der
Rückenlehne. Durch Fachmann abziehbar.