

DITA SYSTEM

设计师

Pagnon & Pelhaître

技术规格

如果它让人想起某些金属模块化的办公系统，那么Dita由木材而非金属制成的水性漆面板以及带有精细涂装且低调的流线型立柱则明显与众不同。每个模块都配有一个与结构立柱相匹配的把手。

制造和涂装质量：立柱是15x15毫米的铝型材，采用阳极氧化拉丝青铜色涂装。这些铝型材包裸着木板，所有柜体内部为黏土色水性漆涂装，但外表面有15种颜色可供选择。

-缎面白色、粘土色和珍珠色（标准色），
-米色、砖红色、巧克力色、裸粉色、芥末黄色、鼠尾草绿色、黑色、铅色、午夜蓝色、棕色、铜色、高级灰色（定制色）。

Dita System可用作房间隔断，在这种情况下，应在柜子后面增加一个双面背板。壁龛的背板应为两面涂漆。把手材质为锌合金，为了和立柱相搭配，把手采用了青铜色水性漆涂装。30毫米高的支脚进一步延伸了立柱，并带有黑色插孔。


组成部分 D01



规格

高度 1,900 毫米
宽度 730 毫米
深度 450 毫米

组成部分 D06



规格

高度 1,900 毫米
宽度 1,080 毫米
深度 450 毫米

组成部分 D11



规格

高度 1,900 毫米
宽度 1,074 毫米
深度 450 毫米

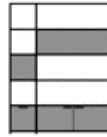
组成部分 D16



规格

高度 1,900 毫米
宽度 1,424 毫米
深度 450 毫米


组成部分 D19



规格

高度 1,900 毫米
宽度 1,424 毫米
深度 450 毫米


组成部分 D20



规格

高度 1,900 毫米
宽度 2,139 毫米
深度 450 毫米


组成部分 D25



规格

高度 1,900 毫米
宽度 2,139 毫米
深度 450 毫米


组成部分 D30



规格

高度 1,900 毫米
宽度 1,789 毫米
深度 450 毫米

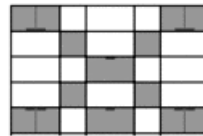
组成部分 D42



规格

高度 1,900 毫米
宽度 2,133 毫米
深度 450 毫米

组成部分 D62



规格

高度 1,900 毫米
宽度 2,848 毫米
深度 450 毫米


组成部分 双面 E11



规格

高度 1,900 毫米
宽度 1,074 毫米
深度 450 毫米


组成部分 双面 E12



规格

高度 1,900 毫米
宽度 1,074 毫米
深度 450 毫米

组成部分 双面 E13



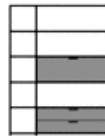
规格

高度 1,900 毫米

宽度 1,074 毫米

深度 450 毫米

组成部分 双面 E17



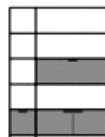
规格

高度 1,900 毫米

宽度 1,424 毫米

深度 450 毫米

组成部分 双面 E18



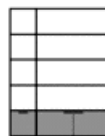
规格

高度 1,900 毫米

宽度 1,424 毫米

深度 450 毫米

组成部分 双面 E19



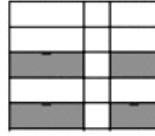
规格

高度 1,900 毫米

宽度 1,424 毫米

深度 450 毫米

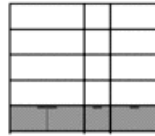
组成部分 双面 E21



规格

高度 1,900 毫米
宽度 2,139 毫米
深度 450 毫米


组成部分 双面 E23



规格

高度 1,900 毫米
宽度 2,139 毫米
深度 450 毫米


组成部分 双面 E25



规格

高度 1,900 毫米
宽度 2,139 毫米
深度 450 毫米

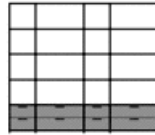
组成部分 双面 E40



规格

高度 1,900 毫米
宽度 2,133 毫米
深度 450 毫米

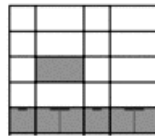
组成部分 双面 E41



规格

高度 1,900 毫米
宽度 2,133 毫米
深度 450 毫米

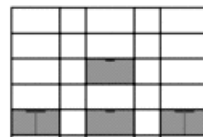
组成部分 双面 E43



规格

高度 1,900 毫米
宽度 2,133 毫米
深度 450 毫米

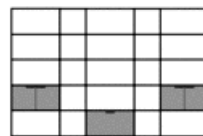
组成部分 双面 E62



规格

高度 1,900 毫米
宽度 2,848 毫米
深度 450 毫米

组成部分 双面 E63



规格

高度 1,900 毫米
宽度 2,848 毫米
深度 450 毫米