

KASHIMA

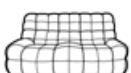
设计师

Michel Ducaroy



产品

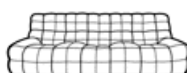
两人位沙发



规格

高度 750 毫米
宽度 1,650 毫米
深度 1,000 毫米
基座高度 380 毫米
重量 27 千克
基座 2 个座位

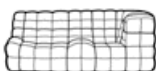
三人位沙发



规格

高度 750 毫米
宽度 2,350 毫米
深度 1,000 毫米
基座高度 380 毫米
重量 43 千克
基座 3 个座位

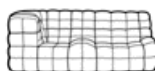
转角沙发床-左



规格

高度 750 毫米
宽度 1,750 毫米
深度 1,000 毫米
基座高度 380 毫米
重量 35 千克
基座 2 个座位

转角沙发床-右



规格

高度 750 毫米
宽度 1,750 毫米
深度 1,000 毫米
基座高度 380 毫米
重量 35 千克
基座 2 个座位

小型脚凳



规格

宽度 800 毫米
深度 600 毫米
基座高度 380 毫米
重量 8 千克
基座 1 个座位

技术规格

结构：

整体由两种不同密度的泡棉制成：聚醚 $21\text{kg}/\text{m}^3-3.2\text{kPa}$ 和聚醚 $28\text{kg}/\text{m}^3-4.8\text{kPa}$ 。包覆 $480\text{g}/\text{m}^2$ 聚酯纤维。

舒适性：

座椅和靠背采用相同的高回弹聚氨酯Bultex泡棉（ $36\text{kg}/\text{m}^3-3.6\text{kPa}$ ）和（ $26\text{kg}/\text{m}^3-1.4\text{kPa}$ ）。包覆超软泡棉 $45\text{kg}/\text{m}^3-1.8\text{kPa}$ 。

纤维：

所有接缝和纽扣均采用双针缝制。椅套为聚酯纤维 $480\text{g}/\text{m}^2$ ，可以由专业人士拆卸。