

TOGO

Designer

Michel Ducaroy



PRODUKTE

SESSEL



Maße

Höhe 700 mm
Breite 870 mm
Tiefe 1 020 mm
Sitzhöhe 380 mm
Gewicht 11 kg
Sitzplätze 1 Platz

2-SITZER



Maße

Höhe 700 mm
Breite 1 310 mm
Tiefe 1 020 mm
Sitzhöhe 380 mm
Gewicht 15 kg
Sitzplätze 2 Plätze

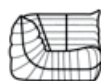
3-SITZER OHNE ARMLEHNE



Maße

Höhe 700 mm
Breite 1 740 mm
Tiefe 1 020 mm
Sitzhöhe 380 mm
Gewicht 21 kg
Sitzplätze 3 Plätze

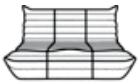
ECKTEIL



Maße

Höhe 700 mm
Breite 1 020 mm
Tiefe 1 020 mm
Sitzhöhe 380 mm
Gewicht 15 kg
Sitzplätze 2 Plätze

LIEGESOFA



Maße

Höhe 700 mm
Breite 1 310 mm
Tiefe 1 620 mm
Sitzhöhe 380 mm
Gewicht 23 kg
Sitzplätze 2 Plätze

GROSSER 2-SITZER



Maße

Höhe 700 mm
Breite 1 980 mm
Tiefe 1 020 mm
Sitzhöhe 340 mm
Gewicht 30 kg
Sitzplätze 3 Plätze

HOCKER



Maße

Breite 870 mm
Tiefe 800 mm
Sitzhöhe 380 mm
Gewicht 6 kg
Sitzplätze 1 Platz

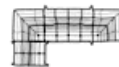
KOMBINATION A



Maße

Höhe 700 mm
Breite 2 760 mm
Tiefe 2 760 mm
Sitzhöhe 380 mm

KOMBINATION C



Maße

Höhe 700 mm
Breite 3 780 mm
Tiefe 1 890 mm
Sitzhöhe 380 mm

KOMBINATION D



Maße

Höhe 700 mm
Breite 3 780 mm
Tiefe 1 020 mm
Sitzhöhe 380 mm

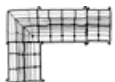
KOMBINATION E



Maße

Höhe 700 mm
Breite 2 760 mm
Tiefe 2 330 mm
Sitzhöhe 380 mm

KOMBINATION F



Maße

Höhe 700 mm
Breite 3 630 mm

KOMBINATION G



Maße

Höhe 700 mm
Breite 2 330 mm

Tiefe 2 330 mm
Sitzhöhe 380 mm

Tiefe 2 330 mm
Sitzhöhe 380 mm

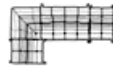
KOMBINATION H



Maße

Höhe 700 mm
Breite 2 760 mm
Tiefe 1 890 mm
Sitzhöhe 380 mm

KOMBINATION I



Maße

Höhe 700 mm
Breite 3 630 mm
Tiefe 1 890 mm
Sitzhöhe 380 mm

KOMBINATION J



Maße

Höhe 700 mm
Breite 2 330 mm
Tiefe 1 890 mm
Sitzhöhe 380 mm

KOMBINATION K



Maße

Höhe 700 mm
Breite 4 070 mm
Tiefe 2 330 mm
Sitzhöhe 380 mm

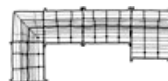
KOMBINATION L



Maße

Höhe 700 mm
Breite 3 780 mm
Tiefe 2 330 mm
Sitzhöhe 380 mm

KOMBINATION M



Maße

Höhe 700 mm
Breite 5 380 mm
Tiefe 2 330 mm
Sitzhöhe 380 mm

KOMBINATION N



Maße

Höhe 700 mm
Breite 4 070 mm
Tiefe 1 620 mm
Sitzhöhe 380 mm

KOMBINATION Q



Maße

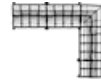
Höhe 700 mm
Breite 3 640 mm
Tiefe 1 620 mm
Sitzhöhe 380 mm

KOMBINATION T

KOMBINATION B

**Maße**

Höhe 700 mm
Breite 3 200 mm
Tiefe 1 620 mm
Sitzhöhe 380 mm

**Maße**

Höhe 700 mm
Breite 3 630 mm
Tiefe 2 760 mm
Sitzhöhe 380 mm

Technische Eigenschaften

AUFBAU

Schaumstoffunterbau aus zahlreichen Polyätherschaumstoffen in verschiedenen, aufeinander abgestimmten Dichten.

ZUSCHNITT / BEZÜGE

Der Bezug ist großzügig mit Polyesterwatte aufgepolstert und bei jedem Element abziehbar. Obwohl dieses Modell vom Fachmann abziehbar ist, empfehlen wir den Neubezug in unserem Werk, um eine optimale Polsterung zu gewährleisten. Bei der Trockenreinigung darf kein Schleudervorgang erfolgen, da die Polyesterwatte auf der Innenseite der Bezüge nicht geschützt ist.

Leder ist hervorragend geeignet.