

RUCHÉ

Designer

Inga Sempé

Technische Eigenschaften

Zu ihrem Entwurf, dem RUCHÉ Sofa sagt die Designerin Inga Sempé folgendes: "Das Gestell von RUCHÉ besteht aus Buche massiv, getönt oder naturbelassen. Es war mir wichtig, eine Version in Buche natur anzubieten; Naturholz ist einfach schön, qualitativ, authentisch, modern. Und gleichzeitig bringt es uns Ruhe, denn es ist eines der wenigen natürlichen Materialien, die man in seinem Wohnzimmer haben kann. Auf den feinen Füßen ruht eine dicke Decke mit spezieller Absteppung, einer gesteppten Polsterung mit quadratischem Raster und unterbrochenen Nähten. Abwechselnd durch die Stiche gehalten oder wieder freigelassen, bauscht sich der Stoff stellenweise auf, was ihm seine besondere Optik verleiht sowie seinen Namen RUCHÉ (Rüsche = ein geraffter oder gefältelter Stoff, der an einem Bekleidungsstück angenäht ist). Aus diesen Höhen und Tiefen des Bezuges



PRODUKTE

SESSEL MIT ARMLEHNEN RECHTS



Maße

Höhe 830 mm
Breite 970 mm
Tiefe 920 mm
Sitzhöhe 460 mm
Gewicht 40,5 kg
Sitzplätze 1 Platz

SESSEL MIT ARMLEHNEN LINKS



Maße

Höhe 830 mm
Breite 970 mm
Tiefe 920 mm
Sitzhöhe 460 mm
Gewicht 40,5 kg
Sitzplätze 1 Platz

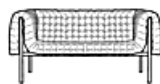
GROSSER 2-SITZER

Weitere infos ¹/₄ber
www.ligne-roset.com

ligne roset[®]
depuis 1860

© Ligne Roset 2024

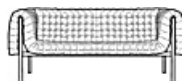
entstehen abwechslungsreiche Lichtreflexe, die Schatten variieren je nach Stoff. Ein einfaches Flachgewebe wird dadurch reicher, ein Velours schluckt das Licht je nach Betrachtungswinkel... So vereint RUCHÉ für Ligne Roset das Ungewohnte und die Tradition, das Ungewohnte mit diesem Massivholzgestell und die Tradition, das Steppen von Stoffen, eine der Kernkompetenzen von Ligne Roset. Die feinen geradlinigen Füße und die Wellenbewegungen der Decke bilden ein harmonisches Zusammenspiel von strengen Geraden und weichen Kurven. RUCHÉ ist schlank und fein und trotzdem einladend und weich. Der Kern, die Polsterung und die Absteppung wurden so ausgearbeitet, dass das Sofa sehr komfortabel ist. Die Armlehnen sind auf derselben Höhe wie die Rückenlehne, dadurch kann man sich seitlich setzen und somit die Beine ausstrecken. Gut durchdacht: die Armlehne verfügt über eine Unterfederung durch elastische Einlagen, so dass man sich darauf bequem zurücklehnen kann." AUFBAU Gestell und Füße aus Buche massiv, mit 2 Stahlrahmen im Sitz- und Rückenbereich verstärkt. Füße mit Schutzgleitern in 4 Ausführungen erhältlich: Buche natur mit mattem Klarlack oder Buche gebeizt Farbton anthrazit, rot oder petrolblau. Seitenablage der Méridienne aus MDF Furnier Buche in derselben Ausführung wie die Füße. Unterfederung der



Maße

Höhe 830 mm
Breite 1 700 mm
Tiefe 920 mm
Sitzhöhe 460 mm
Gewicht 68,5 kg
Sitzplätze 3 Plätze


3-SITZER



Maße

Höhe 830 mm
Breite 2 000 mm
Tiefe 920 mm
Sitzhöhe 460 mm
Gewicht 78 kg
Sitzplätze 3 Plätze


GROSSER 2-SITZER NIEDRIGLEHNER MIT 2 KEILKISSEN



Maße

Höhe 650 mm
Breite 1 700 mm
Tiefe 1 010 mm
Sitzhöhe 380 mm
Gewicht 70 kg
Sitzplätze 3 Plätze

3-SITZER NIEDRIGLEHNER MIT 2 KEILKISSEN



Maße

Höhe 650 mm
Breite 2 000 mm
Tiefe 1 010 mm
Sitzhöhe 380 mm
Gewicht 75,5 kg
Sitzplätze 3 Plätze

HOCKER



Maße

Breite 920 mm
Tiefe 600 mm

Sitzfläche durch Pullmaflex-Stahlfedern, der Rückenlehne durch Metallmaschennetz und der Armlehnen durch elastische Einlagen. Sitz-, Rückenkissen- und Armlehnenkerne aus Bultex-Polyurethan-Schaumstoff (Sitzkissen 42 kg/m³ - 4,8 kPa und 38 kg/m³ - 3,6 kPa, Rückenkissen 30 kg/m³ - 1,8 kPa, Armlehnen 26 kg/m³ - 1,4 kPa). Bei beiden Sofas mit niedriger Rückenlehne, 2 rechteckige Keilkissen (B 59, H 24, T 12 cm) im Lieferumfang enthalten. Keilkissen abziehbar, mit Gänsefederfüllung (neue Gänsefedern, 10% Daunen, 90% kleine Federn) mit einer glatten und einer abgesteppten Seite. Rechteckige Keilkissen optional auch für Sofas mit hoher Rückenlehne erhältlich und separat zu bestellen. ZUSCHNITT / BEZÜGE Bezug mit Polyesterwatte 300 g/m² und sehr weichem Polyurethan-Schaumstoff (30 kg/m³ - 1,8 kPa) abgesteppt. Die optisch besonders originelle Absteppung wird mit einem programmierbaren Nähautomaten gefertigt. Komplet abziehbar. Für die meisten Uni-Bezüge geeignet: Velours, Wolle, dickes Flachgewebe, Mikrofaser und Leder.

Sitzhöhe 425 mm
Gewicht 12 kg
Sitzplätze 1 Platz